

1. Estado Analítico de Ingresos.




MUNICIPIO DE EL ORO - 0022

Cuenta Pública 2018

ESTADO ANALITICO DE INGRESOS


(Pesos)

CUESTA (3)		Rubro de los Ingresos (4)	Ingresos			Recaudado (9)	% de Avance de la Recaudación (10)	Ingresos Excedentes (11)
Código	Descripción		Estimado (5)	Ampliaciones y Reducciones (6)	Modificado (7)			
8110	4000	Ingresos	13,230,906.68	1,533,623.17	15,264,127.76	0.00	12,984,209.93	85.06
8110	4100	Impuestos	9,626,774.13	107,717.47	9,129,496.66	0.00	7,866,293.74	85.05
8110	4111	Impuesto sobre los Ingresos	0.00	0.00	0.00	0.00	0.00	0.00
8110	4111	Impuesto sobre los Ingresos	0.00	0.00	0.00	0.00	0.00	0.00
8110	4112	Impuesto sobre el Patrimonio	8,370,466.57	100,861.46	8,471,128.02	0.00	7,131,801.94	84.18
8110	4112	Impuesto sobre el Patrimonio	8,370,466.57	100,861.46	8,471,128.02	0.00	7,131,801.94	84.18
8110	4112	Phidal	7,707,188.02	100,861.46	7,707,188.02	0.00	6,367,101.94	82.91
8110	4112	Sobre Adquisición de Inmuebles y Otras Operaciones Translativas de Dominio	0.00	0.00	0.00	0.00	0.00	0.00
8110	4112	Sobre Cuentas Útiles	685,298.56	100,861.46	763,960.00	0.00	763,960.00	100.00
8110	4113	Impuesto Sobre la Producción, el Consumo y las Transacciones	0.00	0.00	0.00	0.00	0.00	0.00
8110	4113	Impuesto Sobre la Producción, el Consumo y las Transacciones	0.00	0.00	0.00	0.00	0.00	0.00
8110	4114	Impuesto al Comercio Exterior	0.00	0.00	0.00	0.00	0.00	0.00
8110	4114	Impuesto al Comercio Exterior	0.00	0.00	0.00	0.00	0.00	0.00
8110	4115	Impuestos sobre Mineras y Admitibles	0.00	0.00	0.00	0.00	0.00	0.00
8110	4115	Impuestos sobre Mineras y Admitibles	0.00	0.00	0.00	0.00	0.00	0.00
8110	4116	Impuestos sobre Mineras y Admitibles	0.00	0.00	0.00	0.00	0.00	0.00
8110	4116	Impuestos Ecológicos	0.00	0.00	0.00	0.00	0.00	0.00
8110	4117	Accidentes de Ingresos	0.00	0.00	0.00	0.00	0.00	0.00
8110	4117	Accidentes de Ingresos	486,479.91	0.00	486,479.91	0.00	401,133.10	82.46
8110	4117	Multas	486,479.91	0.00	486,479.91	0.00	401,133.10	82.46
8110	4117	Recargos	486,479.91	0.00	486,479.91	0.00	401,133.10	82.46
8110	4117	Retención por devolución de cheques	0.00	0.00	0.00	0.00	0.00	0.00
8110	4119	001	196,627.84	7,056.02	175,863.86	0.00	50,089.00	30.15
8110	4119	001	196,627.84	7,056.02	175,863.86	0.00	50,089.00	30.15
8110	4119	001	16,032.98	7,056.02	23,089.00	0.00	23,089.00	100.00
8110	4119	002	152,294.68	0.00	152,294.68	0.00	30,000.00	19.69
8110	4120	Subtotal (12)	9,626,774.13	107,717.47	9,129,496.66	0.00	7,866,293.74	85.96
8110	4120	Cuentas y Aportaciones de Seguridad Social	0.00	0.00	0.00	0.00	0.00	0.00
8110	4121	Aportaciones para Fondos de Vivienda	0.00	0.00	0.00	0.00	0.00	0.00
8110	4121	Aportaciones para Fondos de Vivienda	0.00	0.00	0.00	0.00	0.00	0.00
8110	4122	Cuentas para el Seguro Social	0.00	0.00	0.00	0.00	0.00	0.00
8110	4122	Cuentas para el Seguro Social	0.00	0.00	0.00	0.00	0.00	0.00
8110	4122	Cuentas de Ahorro para el Retiro	0.00	0.00	0.00	0.00	0.00	0.00
8110	4123	Cuentas de Ahorro para el Retiro	0.00	0.00	0.00	0.00	0.00	0.00
8110	4123	Cuentas de Ahorro para el Retiro	0.00	0.00	0.00	0.00	0.00	0.00
8110	4124	Accidentes de Cuentas y Aportaciones de Seguridad Social	0.00	0.00	0.00	0.00	0.00	0.00




AYUNTAMIENTO DE EL ORO 2019 - 2021

TESORERÍA




AYUNTAMIENTO DE EL ORO 2019 - 2021

SECRETARÍA DE AYUNTAMIENTO



AYUNTAMIENTO DE EL ORO 2019 - 2021

SINDICATURA



AYUNTAMIENTO DE EL ORO 2019 - 2021

PRESIDENCIA

SECRETARIO

P.L.D. OMAR JONATAN RUIZ RODRIGUEZ

SINDICO MUNICIPAL

PROFA. MARIA LOURDES CARPIO MEJIA

PRESIDENTE MUNICIPAL

L.D. MARCO ANTONIO BARRANCO SANCHEZ

TESORERO MUNICIPAL

L.C. VALENTE MEJIA AVILA



MUNICIPIO DE EL ORO_0022

Cuenta Pública 2018

ESTADO ANALITICO DE INGRESOS

(Pesos)

Cuenta (3)	Rubro de los Ingresos (4)	Estimado (5)	Ampliaciones y Reducciones (6)	Ingresos Modificado (7)	Devengado (8)	Recaudado (9)	% de Avance de la Recaudación (10)	Ingresos Excedentes (11)
8110 4124 002 004	Accesorios de Cuatras y Aprobaciones de Seguridad Social	0.00	0.00	0.00	0.00	0.00	0.00	0.00
8110 4124 003 004	Accesorios de Cuatras y Aprobaciones de Seguridad Social	0.00	0.00	0.00	0.00	0.00	0.00	0.00
8110 4124 004 001	Otras Cuatras y Aprobaciones de Seguridad Social	0.00	0.00	0.00	0.00	0.00	0.00	0.00
8110 4129 002 006	Otras Cuatras y Aprobaciones para la Seguridad Social	0.00	0.00	0.00	0.00	0.00	0.00	0.00
8110 4129 003 006	Otras Cuatras y Aprobaciones para la Seguridad Social	0.00	0.00	0.00	0.00	0.00	0.00	0.00
8110 4130 Subtotal (12)		24,840.38	0.00	24,840.38	0.00	0.00	0.00	0.00
8110 4131 003 001	Contribución o Aportación de Mejoras por Obras Publicas	24,840.38	0.00	24,840.38	0.00	0.00	0.00	-24,840.38
8110 4131 003 001	Contribución o Aportación de Mejoras por Obras Publicas	24,840.38	0.00	24,840.38	0.00	0.00	0.00	-24,840.38
8110 4131 003 001	Contribución o Aportación de Mejoras por Obras Publicas	24,840.38	0.00	24,840.38	0.00	0.00	0.00	-24,840.38
8110 4131 003 002	Para obra pública y acciones de beneficio social	24,840.38	0.00	24,840.38	0.00	0.00	0.00	-24,840.38
8110 4131 003 002	Para obra de impuesto vital	0.00	0.00	0.00	0.00	0.00	0.00	0.00
8110 4131 003 003	Por servicios ambientales	0.00	0.00	0.00	0.00	0.00	0.00	0.00
8110 4132 003 002	Accesorios de Contribución o Aportación de Mejoras por Obras Publicas	0.00	0.00	0.00	0.00	0.00	0.00	0.00
8110 4132 003 002	Accesorios de Contribución o Aportación de Mejoras por Obras Publicas	0.00	0.00	0.00	0.00	0.00	0.00	0.00
8110 4132 003 002	Multas	0.00	0.00	0.00	0.00	0.00	0.00	0.00
8110 4132 003 002	Recargos	0.00	0.00	0.00	0.00	0.00	0.00	0.00
8110 4132 003 003	Gastos de Ejecución	0.00	0.00	0.00	0.00	0.00	0.00	0.00
8110 4132 003 004	Indemnización por devolución de cheques	0.00	0.00	0.00	0.00	0.00	0.00	0.00
8110 4140 Subtotal (12)		24,840.38	0.00	24,840.38	0.00	0.00	0.00	-24,840.38
8110 4141 004	Derechos por el Uso, Goce, Aprovechamiento o Explotación de Bienes de Derecho Público	2,792,009.01	1,039,004.70	3,831,013.71	0.00	3,216,000.00	83.91	-416,006.89
8110 4141 004	Derechos por el Uso, Goce, Aprovechamiento o Explotación de Bienes de Derecho Público	539,509.11	0.00	539,509.11	0.00	476,838.00	88.36	-62,671.11
8110 4141 004	Derechos por el Uso, Goce, Aprovechamiento o Explotación de Bienes de Derecho Público	539,509.11	0.00	539,509.11	0.00	476,838.00	88.36	-62,671.11
8110 4141 004	Por Uso de Vías y Áreas Públicas para el ejercicio de Actividades Comerciales y de Servicios	539,509.11	0.00	539,509.11	0.00	476,838.00	88.36	-62,671.11
8110 4142 004	Derechos a los Habitantes	0.00	0.00	0.00	0.00	0.00	0.00	0.00
8110 4142 004	Derechos a los Habitantes	0.00	0.00	0.00	0.00	0.00	0.00	0.00
8110 4142 004	Derechos por Prestación de Servicios	2,271,192.33	0.00	2,271,192.33	0.00	2,060,167.02	90.27	-211,025.31
8110 4143 004	Derechos por Prestación de Servicios	2,271,192.33	1,025,504.70	3,296,697.03	0.00	2,960,167.02	90.27	-336,530.01
8110 4143 004	Residuos para su tratamiento	2,271,192.33	1,025,504.70	3,296,697.03	0.00	2,960,167.02	90.27	-336,530.01
8110 4143 004	Suministro de Agua Potable	0.00	0.00	0.00	0.00	0.00	0.00	0.00
8110 4143 004	Suministro de Agua en Bloque Proporcional por la Autoridad Municipal *	0.00	0.00	0.00	0.00	0.00	0.00	0.00
8110 4143 004	Fraccionamientos, Unidades Habitacionales	0.00	0.00	0.00	0.00	0.00	0.00	0.00
8110 4143 004	Autorización de Donaciones de la Torna de Agua	0.00	0.00	0.00	0.00	0.00	0.00	0.00
8110 4143 004	Concesiones a los Sistemas de Agua y Drenaje	0.00	0.00	0.00	0.00	0.00	0.00	0.00
8110 4143 004	Concesiones para el Establecimiento de Sistemas de Agua Potable y Alcantarillado	0.00	0.00	0.00	0.00	0.00	0.00	0.00
8110 4143 004	en Fraccionamientos o Unidades Ha	0.00	0.00	0.00	0.00	0.00	0.00	0.00



AYUNTAMIENTO DE EL ORO 2019 - 2021

AYUNTAMIENTO DE EL ORO 2019 - 2021

AYUNTAMIENTO DE EL ORO 2019 - 2021

AYUNTAMIENTO DE EL ORO 2019 - 2021

TESORERÍA

SECRETARÍA DEL AYUNTAMIENTO

SINDICATURA

PRESIDENCIA

SECRETARIO
P.L.D. OMAR JONATAN RUIZ RODRÍGUEZ

SÍNDICO MUNICIPAL
PROFA. MARIA LOURDES CARPIO MEJIA

PRESIDENTE MUNICIPAL
L.D. MARCO ANTONIO BARRANCO SANCHEZ

TESORERO MUNICIPAL
L.C. VALENTE MEJIA AVILA



Cuenta Pública 2018
ESTADO ANALÍTICO DE INGRESOS
(Pesos)

MUNICIPIO DE EL ORO - 0022

CUENTA
(5)

DEL 1 DE ENERO AL 31 DE DICIEMBRE DE 2018

CUENTA (5)		Rubro de los Ingresos (4)	Ampliaciones y Reducciones (6)	Estimado (5)	Ingresos Modificado (7)	Devengado (8)	Recaudado (9)	% de Avance de la Recaudación (10)	Ingresos Excedentes (11)	
8110	4143	004	003	007	0.00	0.00	0.00	0.00	0.00	
Concesión de Tomas por el Suministro de Agua en Boques Propionariado por Autoridades Municipales.										
8110	4143	004	003	008	0.00	0.00	0.00	0.00	0.00	
Derechos de Descarga de Aguas Residuales y su Tratamiento o Manejo Ecológico										
8110	4143	004	003	009	0.00	0.00	0.00	0.00	0.00	
Reparación de Aparatos de Consumo de Agua										
8110	4143	004	003	010	0.00	0.00	0.00	0.00	0.00	
Instalación de Medidores										
8110	4143	004	003	011	0.00	0.00	0.00	0.00	0.00	
Agua en Papeles (Permisos)										
8110	4143	004	003	012	0.00	0.00	0.00	0.00	0.00	
Agua en Papeles (Cargos)										
8110	4143	004	003	013	0.00	0.00	0.00	0.00	0.00	
Otras										
8110	4143	004	003	014	0.00	0.00	0.00	0.00	0.00	
Vozes										
8110	4143	004	003	015	0.00	0.00	0.00	0.00	0.00	
Venta de Mediciones										
8110	4143	004	003	016	0.00	0.00	0.00	0.00	0.00	
Clasificaciones										
8110	4143	004	003	017	0.00	0.00	0.00	0.00	0.00	
Mantenimiento de Drenaje										
8110	4143	004	003	018	0.00	0.00	0.00	0.00	0.00	
Distintos de Franchising de Servicios										
8110	4143	004	003	019	0.00	0.00	0.00	0.00	0.00	
De Desempeño Urbano y Obras Públicas.										
8110	4143	004	003	020	1,200,628.82	1,200,628.82	869,820.00	72.45	-330,808.82	
Por Servicios Prestados por Autoridades Fiscales, Administrativas y de Acceso a la Información Pública.										
8110	4143	004	003	021	118,777.38	1,029,454.70	1,052,722.38	91.99	-91,502.62	
Por Servicios de Reaños										
8110	4143	004	003	022	56,026.61	56,026.61	30,469.00	54.21	-25,557.61	
Por Corriente de Corriente e Identificación de Señales de Semafor, Tanques, Señales Electromagnéticas y Planos p										
8110	4143	004	003	023	81,580.95	81,580.95	97,234.00	99.62	-15,653.05	
Sistemas Electromagnéticos y Planos p										
8110	4143	004	003	024	0.00	0.00	0.00	0.00	0.00	
Para la Ejecución de Permisos Anual de Licencias Para la Venta de Bebidas Alcohólicas al Público										
8110	4143	004	003	025	54,819.08	54,819.08	48,572.00	88.61	-6,247.08	
Permisos para la venta de bebidas alcohólicas al público										
8110	4143	004	003	026	613,894.48	613,894.48	512,704.64	83.54	-101,189.84	
Por Servicios Prestados por Autoridades de Seguridad Pública										
8110	4143	004	003	027	0.00	0.00	0.00	0.00	0.00	
Por Servicios Prestados por las Autoridades de Catastro										
8110	4143	004	003	028	86,863.00	86,863.00	86,703.00	99.81	-160.00	
Por Servicios de Alumbrado Público										
8110	4143	004	003	029	0.00	0.00	0.00	0.00	0.00	
Por Servicios de Limpieza de Lotas Baldías, Recreación, Traslado, y Disposición Final de Residuos Sólidos Ind										
8110	4143	004	003	030	0.00	0.00	0.00	0.00	0.00	
Acciones de Derechos										
8110	4144	004	004	001	32,107.57	14,000.00	46,107.57	144.11	14,107.57	
Acciones de Derechos										
8110	4144	004	004	002	32,107.57	14,000.00	46,107.57	144.11	14,107.57	
Acciones de Derechos										
8110	4144	004	004	003	0.00	0.00	0.00	0.00	0.00	
Hullas										
8110	4144	004	004	004	0.00	0.00	0.00	0.00	0.00	
Otras										
8110	4144	004	004	005	32,107.57	14,000.00	46,107.57	144.11	14,107.57	
Otras de Ejecución										
8110	4144	004	004	006	0.00	0.00	0.00	0.00	0.00	
Otras de Ejecución por devolución de cheques										
8110	4149	004	004	001	0.00	0.00	0.00	0.00	0.00	
Otras Derechos										
8110	4149	004	004	002	0.00	0.00	0.00	0.00	0.00	
Otras Derechos										
8110	4149	004	004	003	0.00	0.00	0.00	0.00	0.00	
Otras Derechos										
Subtotal (12)					2,792,809.91	1,938,004.70	3,892,313.71	139.58	-1,954,309.00	
					1,871,482.98	1,874,482.98	1,874,307.90	99.89	-174.08	
					641,877.00	699,277.00	699,246.00	100.00	-31.00	
8110 4150					641,877.00	699,277.00	699,246.00	100.00	-31.00	
Productos										
					641,877.00	699,277.00	699,246.00	100.00	-31.00	
8110 4151					641,877.00	699,277.00	699,246.00	100.00	-31.00	
Productos Derivados del Uso y Aprovechamiento de Bienes no Sujetas a Régimen de Dominio Público										
					641,877.00	699,277.00	699,246.00	100.00	-31.00	
8110 4151 005					641,877.00	699,277.00	699,246.00	100.00	-31.00	
Productos Derivados del Uso y Aprovechamiento de Bienes no Sujetas a Régimen de Dominio Público										
					641,877.00	699,277.00	699,246.00	100.00	-31.00	
8110 4151 005 001					641,877.00	699,277.00	699,246.00	100.00	-31.00	
Productos Derivados del Uso y Aprovechamiento de Bienes no Sujetas a Régimen de Dominio Público										
					641,877.00	699,277.00	699,246.00	100.00	-31.00	
8110 4151 005 001 001					641,877.00	699,277.00	699,246.00	100.00	-31.00	
Productos Derivados del Uso y Aprovechamiento de Bienes no Sujetas a Régimen de Dominio Público										
					641,877.00	699,277.00	699,246.00	100.00	-31.00	
8110 4151 005 001 002					0.00	0.00	0.00	0.00	0.00	
Ingresos y Pagos Especial										
					0.00	0.00	0.00	0.00	0.00	
8110 4151 005 001 003					0.00	0.00	0.00	0.00	0.00	
Derivados de Bauxitas Municipales										




**AYUNTAMIENTO
DE EL ORO 2019 - 2021**

TESORERÍA



**AYUNTAMIENTO
DE EL ORO 2019 - 2021**

**SECRETARÍA DEL
AYUNTAMIENTO**



**AYUNTAMIENTO
DE EL ORO 2019 - 2021**

SINDICATURA



**AYUNTAMIENTO
DE EL ORO 2019 - 2021**

PRESIDENCIA

PRESIDENTE MUNICIPAL
L.D. MARCO ANTONIO BARRANCO SANCHEZ

SINDICO MUNICIPAL
PROFA. MARIA LOURDES CARPIO MEJIA

SECRETARIO
P.L.D. OMAR JONATAN RUIZ RODRIGUEZ



TESORERO MUNICIPAL
L.C. VALLENTE MEJIA AVILA

Cuenta Pública 2018
ESTADO ANALÍTICO DE INGRESOS
(Pesos)

MUNICIPIO DE EL ORO - 0022

DEL 1 DE ENERO AL 31 DE DICIEMBRE DE 2018

CUENTA (5)			Rubro de los Ingresos (4)	Estimado (5)	Ampliaciones y Reducciones (6)	Ingresos		Devengado (8)	Recaudado (9)	% de Avance de la Recaudación (10)	Ingresos Excedentes (11)
8110	4173	007				Modificado (7)					
8110	4173	007	Uso e explotación de Bienes de Dominio Público	0.00	0.00	0.00	0.00	0.00	0.00	0.00	0.00
8110	4173	007	Arrendamientos	0.00	0.00	0.00	0.00	0.00	0.00	0.00	0.00
8110	4173	007	Donaciones	0.00	0.00	0.00	0.00	0.00	0.00	0.00	0.00
8110	4173	007	Subtotal (12)	100,000.00	298,000.00	398,000.00	398,000.00	0.00	308,987.27	77.43	-46,142.73
8110	4173	007	Ingresos por Venta de Bienes y Servicios	0.00	0.00	0.00	0.00	0.00	0.00	0.00	0.00
8110	4173	007	Ingresos por Venta de Mercancías	0.00	0.00	0.00	0.00	0.00	0.00	0.00	0.00
8110	4173	007	Ingresos por Venta de Mercancías	0.00	0.00	0.00	0.00	0.00	0.00	0.00	0.00
8110	4173	007	Ingresos por Venta de Mercancías	0.00	0.00	0.00	0.00	0.00	0.00	0.00	0.00
8110	4173	007	Ingresos por Venta de Bienes y Servicios Producidos en Establecimientos del Gobierno	0.00	0.00	0.00	0.00	0.00	0.00	0.00	0.00
8110	4173	007	Ingresos por Venta de Bienes y Servicios Producidos en Establecimientos del Gobierno	0.00	0.00	0.00	0.00	0.00	0.00	0.00	0.00
8110	4173	007	Ingresos por Venta de Bienes y Servicios Producidos en Establecimientos del Gobierno	0.00	0.00	0.00	0.00	0.00	0.00	0.00	0.00
8110	4173	007	Ingresos por Venta de Bienes y Servicios de Organismos Descentralizados	0.00	0.00	0.00	0.00	0.00	0.00	0.00	0.00
8110	4173	007	Ingresos por Venta de Bienes y Servicios de Organismos Descentralizados	0.00	0.00	0.00	0.00	0.00	0.00	0.00	0.00
8110	4173	007	Ingresos por Venta de Bienes y Servicios de Organismos Descentralizados	0.00	0.00	0.00	0.00	0.00	0.00	0.00	0.00
8110	4173	007	Estadísticas Inmobiliares	0.00	0.00	0.00	0.00	0.00	0.00	0.00	0.00
8110	4173	007	Farmacias	0.00	0.00	0.00	0.00	0.00	0.00	0.00	0.00
8110	4173	007	Servicios Médicos	0.00	0.00	0.00	0.00	0.00	0.00	0.00	0.00
8110	4173	007	Producción Nutricional (Arrozado, Soya, Etc.)	0.00	0.00	0.00	0.00	0.00	0.00	0.00	0.00
8110	4173	007	Vitalicios	0.00	0.00	0.00	0.00	0.00	0.00	0.00	0.00
8110	4173	007	Colaborantes	0.00	0.00	0.00	0.00	0.00	0.00	0.00	0.00
8110	4173	007	Huertos Familiares	0.00	0.00	0.00	0.00	0.00	0.00	0.00	0.00
8110	4173	007	Servicios de Abasco	0.00	0.00	0.00	0.00	0.00	0.00	0.00	0.00
8110	4173	007	Paralela	0.00	0.00	0.00	0.00	0.00	0.00	0.00	0.00
8110	4173	007	Servicios de Laboratorio	0.00	0.00	0.00	0.00	0.00	0.00	0.00	0.00
8110	4173	007	Servicios de Baños Públicos	0.00	0.00	0.00	0.00	0.00	0.00	0.00	0.00
8110	4173	007	Inscripciones	0.00	0.00	0.00	0.00	0.00	0.00	0.00	0.00
8110	4173	007	Inscripciones	0.00	0.00	0.00	0.00	0.00	0.00	0.00	0.00
8110	4173	007	Inscripciones	0.00	0.00	0.00	0.00	0.00	0.00	0.00	0.00
8110	4173	007	Desagües Escolares	0.00	0.00	0.00	0.00	0.00	0.00	0.00	0.00
8110	4173	007	Producto Básicos (Despensas)	0.00	0.00	0.00	0.00	0.00	0.00	0.00	0.00
8110	4173	007	Servicios Jurídicos	0.00	0.00	0.00	0.00	0.00	0.00	0.00	0.00
8110	4173	007	Servicios Psicológicos	0.00	0.00	0.00	0.00	0.00	0.00	0.00	0.00
8110	4173	007	Servicios de Terapia y Discapacidad	0.00	0.00	0.00	0.00	0.00	0.00	0.00	0.00
8110	4173	007	Ingresos diversos	0.00	0.00	0.00	0.00	0.00	0.00	0.00	0.00
8110	4173	007	Ingresos diversos	0.00	0.00	0.00	0.00	0.00	0.00	0.00	0.00
8110	4173	007	Ingresos diversos	0.00	0.00	0.00	0.00	0.00	0.00	0.00	0.00
8110	4173	007	Ingresos de Organización de Participación Municipal	0.00	0.00	0.00	0.00	0.00	0.00	0.00	0.00
8110	4173	007	Ingresos de Organización de Participación Municipal	0.00	0.00	0.00	0.00	0.00	0.00	0.00	0.00
8110	4173	007	Ingresos de Organización de Participación Municipal	0.00	0.00	0.00	0.00	0.00	0.00	0.00	0.00
8110	4173	007	Reducciones o Ingresos Derivados de Organismos Descentralizados y Financieros, cuando se su naturaleza con	0.00	0.00	0.00	0.00	0.00	0.00	0.00	0.00
8110	4173	007	Reducciones o Ingresos Derivados de Organismos Descentralizados y Financieros, cuando se su naturaleza corresponden	0.00	0.00	0.00	0.00	0.00	0.00	0.00	0.00
8110	4173	007	Reducciones o Ingresos Derivados de Organismos Descentralizados y Financieros, cuando se su naturaleza corresponden	0.00	0.00	0.00	0.00	0.00	0.00	0.00	0.00
8110	4173	007	Ingresos de Operación de Entidades Prestables Empeñables no Financieros	0.00	0.00	0.00	0.00	0.00	0.00	0.00	0.00
8110	4173	007	Ingresos de Operación de Entidades Prestables Empeñables no Financieros	0.00	0.00	0.00	0.00	0.00	0.00	0.00	0.00
8110	4173	007	Ingresos de Operación de Entidades Prestables Empeñables no Financieros	0.00	0.00	0.00	0.00	0.00	0.00	0.00	0.00
8110	4173	007	Ingresos de Operación de Entidades Prestables Empeñables no Financieros	0.00	0.00	0.00	0.00	0.00	0.00	0.00	0.00
8110	4173	007	Subtotal (12)	0.00	0.00	0.00	0.00	0.00	0.00	0.00	0.00



AYUNTAMIENTO DE EL ORO 2019 - 2021

PRESIDENCIA

AYUNTAMIENTO DE EL ORO 2019 - 2021

SECRETARÍA DEL AYUNTAMIENTO

AYUNTAMIENTO DE EL ORO 2019 - 2021

SINDICATURA

AYUNTAMIENTO DE EL ORO 2019 - 2021

TESORERÍA

PRESIDENTE MUNICIPAL
L.D. MARCO ANTONIO BARRANCO SÁNCHEZ

SINDICO MUNICIPAL
PROFA. MARIA LOURDES CARPIO MEJIA



TESORERO MUNICIPAL
L.C. VALENTE MEJIA AVILA



Cuenta Pública 2018
ESTADO ANALITICO DE INGRESOS
(Pesos)

MUNICIPIO DE EL ORO - 0022

CUENTA (5)		Rubro de los Ingresos (4)	Estimado (5)	Ampliaciones y Reducciones (6)	Ingresos Modificado (7)	Devengado (8)	Recaudado (9)	% de Avance de la Recaudación (10)	Ingresos Excedentes (11)
8110	4190	Ingresos no Compensados en los numerales anteriores causados en Ejer Ant Pendientes de Liquidación o Pago	0.00		0.00	0.00	0.00	0.00	0.00
8110	4191	Ingresos no Compensados en los numerales anteriores causados en Ejer Ant Pendientes de Liquidación o Pago	0.00		0.00	0.00	0.00	0.00	0.00
8110	4191	009	0.00		0.00	0.00	0.00	0.00	0.00
8110	4191	009	0.00		0.00	0.00	0.00	0.00	0.00
8110	4192	009	0.00		0.00	0.00	0.00	0.00	0.00
8110	4192	009	0.00		0.00	0.00	0.00	0.00	0.00
8110	4192	009	0.00		0.00	0.00	0.00	0.00	0.00
8110	4200	Subtotal (12)	214,851,484.41	-2,270,484.48	212,581,000.00	0.00	184,183,734.88	86.72	-28,397,278.15
8110	4210	Participaciones, Aportaciones, Convenios y Subsidios	214,851,484.41	-2,270,484.48	212,581,000.00	0.00	184,183,734.88	86.72	-28,397,278.15
8110	4211	Las Participaciones derivadas de la aplicación de la Ley de Coordinación Fiscal y demás ordenamientos Jurídicos	122,836,278.63	17,429,510.60	140,065,740.23	0.00	121,322,587.27	86.62	-18,743,152.96
8110	4211	001	122,836,278.63	17,429,510.60	140,065,740.23	0.00	121,322,587.27	86.62	-18,743,152.96
8110	4211	001	49,287,898.00	17,000,000.00	66,287,898.00	0.00	65,718,172.11	98.14	-569,725.89
8110	4211	001	9,741,765.00	24,700,000.00	34,441,765.00	0.00	34,412,547.40	99.92	-29,217.60
8110	4211	001	4,112,862.00	46,708.57	4,159,570.57	0.00	4,159,570.57	100.00	0.00
8110	4211	001	737,620.00	41,023.23	778,643.23	0.00	778,643.23	100.00	0.00
8110	4211	001	1,928,162.00	65,192.38	1,993,354.38	0.00	1,993,354.38	100.00	0.00
8110	4211	001	1,590,400.00	0.00	1,590,400.00	0.00	1,590,400.00	100.00	0.00
8110	4211	001	410,580.00	0.00	410,580.00	0.00	410,580.00	100.00	0.00
8110	4211	001	2,337,960.00	0.00	2,337,960.00	0.00	2,337,960.00	100.00	0.00
8110	4211	001	75.00	1,727,480.08	1,727,555.08	0.00	1,727,555.08	100.00	0.00
8110	4211	001	70,019.00	16,429.88	86,448.88	0.00	86,448.88	100.00	0.00
8110	4211	001	164,538.00	19,461.35	183,999.35	0.00	183,999.35	100.00	0.00
8110	4211	001	0.00	0.00	0.00	0.00	0.00	0.00	0.00
8110	4211	001	12,870,784.70	-10,757,889.81	1,912,894.89	0.00	1,912,894.89	0.00	-10,844,894.81
8110	4211	001	15,535,578.97	-15,000,000.00	535,578.97	0.00	535,578.97	0.00	-15,000,000.00
8110	4211	001	0.00	0.00	0.00	0.00	0.00	0.00	0.00
8110	4211	001	2,639,411.24	0.00	2,639,411.24	0.00	2,639,411.24	0.00	0.00
8110	4211	001	7,006,625.73	0.00	7,006,625.73	0.00	7,006,625.73	0.00	0.00
8110	4211	001	0.00	0.00	0.00	0.00	0.00	0.00	0.00
8110	4211	001	0.00	0.00	0.00	0.00	0.00	0.00	0.00
8110	4211	001	14,509,045.00	-658,800.00	13,850,245.00	0.00	13,850,245.00	80.83	-5,654,445.30
8110	4211	001	0.00	0.00	0.00	0.00	0.00	0.00	0.00
8110	4211	001	91,895,284.76	-19,898,965.01	72,296,319.75	0.00	62,841,177.99	86.82	-9,455,141.76



AYUNTAMIENTO DE EL ORO 2019 - 2021
SECRETARÍA DEL AYUNTAMIENTO

TESORERÍA

TESORERO MUNICIPAL
L.C. VALENTE MEJÍA ÁVILA

AYUNTAMIENTO DE EL ORO 2019 - 2021
SINDICATURA

SINDICO MUNICIPAL
PROFA. MARIA LOURDES CARPIO MEJÍA

AYUNTAMIENTO DE EL ORO 2019 - 2021
PRESIDENCIA

PRESIDENTE MUNICIPAL
L.D. MARCO ANTONIO BARRANCO SÁNCHEZ


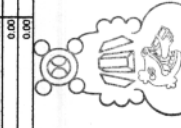
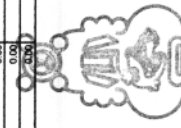



Cuenta Pública 2018
ESTADO ANALITICO DE INGRESOS
(Pisos)

MUNICIPIO DE EL ORO_0022

DEL 1 DE ENERO AL 31 DE DICIEMBRE DE 2018

CUENTA (3)	Rubro de los Ingresos (4)	Ingresos		Devengado (8)	Recaudado (9)	% de Avance de la Recaudación (10)	Ingresos Excedentes (11)
		Estimado (5)	Modificado (7)				
8110_4212_001_002	Aportaciones	91.965.264,78	72.292.269,79	0,00	62.841.177,99	86,92	-9.454.082,19
8110_4212_001_002	Fondo de Incentivos para Infraestructura Social Municipal	91.965.264,78	72.292.269,79	0,00	62.841.177,99	86,92	-9.454.082,19
8110_4212_001_002	Fondo de Incentivos para Infraestructura Social Municipal	28.418.029,00	28.418.029,00	0,00	28.418.029,00	100,00	-4,00
8110_4212_001_002	Francia de Aport para el Fort de los Mijos y de las Demarcaciones Territoriales del Distrito Federal	0,00	0,00	0,00	23.422.547,96	98,44	-371.089,00
8110_4212_001_002	Remanentes de Ramo 32 (FISM)	0,00	0,00	0,00	0,00	0,00	0,00
8110_4212_001_002	Remanentes de Ramo 32 (FORTAMUN)	0,00	0,00	0,00	0,00	0,00	0,00
8110_4212_001_002	Remanentes de Programa Hábitat	0,00	0,00	0,00	0,00	0,00	0,00
8110_4212_001_002	Expendientes Ingresales	0,00	0,00	0,00	0,00	0,00	0,00
8110_4212_001_002	Ramo 23	0,00	0,00	0,00	0,00	0,00	0,00
8110_4212_001_002	FORTASEG	0,00	0,00	0,00	0,00	0,00	0,00
8110_4212_001_002	Remanentes Otros Recursos Federales	0,00	0,00	0,00	0,00	0,00	0,00
8110_4212_001_002	Otros Recursos Federales	18.700.000,00	9.060.020,19	0,00	0,00	0,00	-9.060.020,19
8110_4212_001_002	Recursos del Programa de ahorro y subsidio para la vivienda, "Tu Casa" (CONVOC)	0,00	0,00	0,00	0,00	0,00	0,00
8110_4212_001_002	Programa para el Desarrollo de Zonas Prioritarias	0,00	0,00	0,00	0,00	0,00	0,00
8110_4212_001_002	Recursos del Programa S. S. y Salud Municipal	0,00	0,00	0,00	0,00	0,00	0,00
8110_4212_001_002	Recursos del Programa de Empleo Temporal (PET)	0,00	0,00	0,00	0,00	0,00	0,00
8110_4212_001_002	Recursos del Programa de Vivienda Rural	0,00	0,00	0,00	0,00	0,00	0,00
8110_4212_001_002	Recursos del Programa de Opciones Productivas	0,00	0,00	0,00	0,00	0,00	0,00
8110_4212_001_002	Recursos para el Rescate de Espacios Productivos	0,00	0,00	0,00	0,00	0,00	0,00
8110_4212_001_002	Recursos del Fideicomiso Fondo Nacional de Habilitaciones Populares	0,00	0,00	0,00	0,00	0,00	0,00
8110_4212_001_002	Recursos del Programa COMADE	0,00	0,00	0,00	0,00	0,00	0,00
8110_4212_001_002	Recursos para el Programa Calidad para el Deporte CONADE	0,00	0,00	0,00	0,00	0,00	0,00
8110_4212_001_002	Recursos de COMACULTA	0,00	0,00	0,00	0,00	0,00	0,00
8110_4212_001_002	Recursos Programa de Devolución de Derechos PRODER	0,00	0,00	0,00	0,00	0,00	0,00
8110_4212_001_002	Recursos para agua Potable, Alcantarillado y Saneamiento en zonas Urbanas APACU	0,00	0,00	0,00	0,00	0,00	0,00
8110_4212_001_002	Recursos de la Comisión Nacional para el Desarrollo de los Pueblos Indígenas RUBAL / Sub. Naz. de Capacitación	0,00	0,00	0,00	0,00	0,00	0,00
8110_4212_001_002	Recursos de la Comisión Nacional para el Desarrollo de los Pueblos Indígenas CDI	0,00	0,00	0,00	0,00	0,00	0,00
8110_4212_001_002	Fondo de Aportaciones para la Seguridad Pública (FASP)	0,00	0,00	0,00	0,00	0,00	0,00
8110_4213_001_003	Convenios	0,00	0,00	0,00	0,00	0,00	0,00
8110_4213_001_003	Convenios	0,00	0,00	0,00	0,00	0,00	0,00
8110_4213_001_003	Mulieres Federales No Fiscales	0,00	0,00	0,00	0,00	0,00	0,00
8110_4213_001_003	Convenios de Trabajo Estatal con Municipios	0,00	0,00	0,00	0,00	0,00	0,00
8110_4214_001_001	Incentivos Derivados de la Colaboración Fiscal	0,00	0,00	0,00	0,00	0,00	0,00
8110_4214_001_001	Incentivos Derivados de la Colaboración Fiscal	0,00	0,00	0,00	0,00	0,00	0,00
8110_4214_001_001	Incentivos Derivados de la Colaboración Fiscal	214.051.484,41	212.381.810,91	0,00	184.160.724,86	86,72	-26.197.275,15
8110_4220_002	Transferencias, Asignaciones, Subsidios y Otras Ayudas	0,00	0,00	0,00	0,00	0,00	0,00
8110_4221_002	Transferencias Internas y Asignaciones al Sector Público	0,00	0,00	0,00	0,00	0,00	0,00
8110_4221_002	Transferencias Internas y Asignaciones al Sector Público	0,00	0,00	0,00	0,00	0,00	0,00
8110_4222_002	Transferencias al Resto del Sector Público	0,00	0,00	0,00	0,00	0,00	0,00
8110_4222_002	Transferencias al Resto del Sector Público	0,00	0,00	0,00	0,00	0,00	0,00
8110_4222_002	Transferencias al Resto del Sector Público	0,00	0,00	0,00	0,00	0,00	0,00



AYUNTAMIENTO DE EL ORO 2019 - 2021

AYUNTAMIENTO DE EL ORO 2019 - 2021

AYUNTAMIENTO DE EL ORO 2019 - 2021

AYUNTAMIENTO DE EL ORO 2019 - 2021

TESORERIA

SECRETARIA DEL AYUNTAMIENTO

SINDICATURA

PRESIDENCIA

[Signature]
TESORERO MUNICIPAL
L.C. VALENTE MEJIA AVILA

[Signature]
SECRETARIO
P.L.D. OMAR JONATAN RUIZ RODRIGUEZ

[Signature]
SINDICO MUNICIPAL
PROFA. MARIA LOURDES CARPIO MEJIA

[Signature]
PRESIDENTE MUNICIPAL
L.D. MARCO ANTONIO BARRANCO SANCHEZ



Cuenta Pública 2018
ESTADO ANALITICO DE INGRESOS
(Pesos)

MUNICIPIO DE EL ORO - 0022

DEL 1 DE ENERO AL 31 DE DICIEMBRE DE 2018


CUENTA (3)	Rubro de los Ingresos (4)	Estimado (5)	Ampliaciones y Reducciones (6)	Ingresos Modificado (7)	Devengado (8)	Recaudado (9)	% de Avance de la Recaudación (10)	Ingresos Excedentes (11)
8110 4223 002	Subsidios y Subvenciones	0.00	0.00	0.00	0.00	0.00	0.00	0.00
8110 4223 003	Subsidios y Subvenciones	0.00	0.00	0.00	0.00	0.00	0.00	0.00
8110 4223 003 001	Subsidios y Subvenciones	0.00	0.00	0.00	0.00	0.00	0.00	0.00
8110 4223 003 002	Subsidios para Cuotas de Operación	0.00	0.00	0.00	0.00	0.00	0.00	0.00
8110 4224 002	Ayudas Sociales	0.00	0.00	0.00	0.00	0.00	0.00	0.00
8110 4224 002 004	Ayudas Sociales	0.00	0.00	0.00	0.00	0.00	0.00	0.00
8110 4225 002	Pensiones y Subvenciones	0.00	0.00	0.00	0.00	0.00	0.00	0.00
8110 4225 002 005	Pensiones y Subvenciones	0.00	0.00	0.00	0.00	0.00	0.00	0.00
8110 4300	Subtotal (17)	0.00	0.00	0.00	0.00	0.00	0.00	0.00
8110 4310	Otros Ingresos y Beneficios	2,842,000.00	897,716.86	3,739,716.86	0.00	1,488,263.84	38.96	-2,241,452.22
8110 4311	Ingresos Financieros	846,000.00	736,862.23	1,581,862.23	0.00	846,400.01	53.13	-741,462.22
8110 4311 001	Utilidades, Dividendos y Rendimientos de Inversiones en Creditos, Valores y Bonos, por Acciones y Participación	846,000.00	736,862.23	1,581,862.23	0.00	846,400.01	53.13	-741,462.22
8110 4311 001 001	Intereses Cambios de Valores, Creditos, Bonos y Otros	846,000.00	736,862.23	1,581,862.23	0.00	846,400.01	53.13	-741,462.22
8110 4311 001 002	Dividendos de Participación Ingresos	0.00	0.00	0.00	0.00	0.00	0.00	0.00
8110 4311 001 003	Dividendos de Participación Ingresos Federales	0.00	0.00	0.00	0.00	0.00	0.00	0.00
8110 4311 001 004	Dividendos de Participación Ingresos Federales	0.00	0.00	0.00	0.00	0.00	0.00	0.00
8110 4311 001 005	Ingresos Financieros por FISM	0.00	0.00	0.00	0.00	0.00	0.00	0.00
8110 4311 001 006	Ingresos Financieros por FORTAMUNDF	0.00	0.00	0.00	0.00	0.00	0.00	0.00
8110 4311 001 007	Devolución de Recursos de Programas Estables	0.00	0.00	0.00	0.00	0.00	0.00	0.00
8110 4319 001	Otros Ingresos Financieros	0.00	0.00	0.00	0.00	0.00	0.00	0.00
8110 4319 001 009	Otros Ingresos Financieros	0.00	0.00	0.00	0.00	0.00	0.00	0.00
8110 4320	Subtotal (17)	846,000.00	736,862.23	1,581,862.23	0.00	846,400.01	53.13	-741,462.22
8110 4321	Incremento por Variación de Inventarios	0.00	0.00	0.00	0.00	0.00	0.00	0.00
8110 4321 002	Incremento por Variación de Inventarios de Mercancías para Venta	0.00	0.00	0.00	0.00	0.00	0.00	0.00
8110 4321 002 001	Incremento por Variación de Inventarios de Mercancías para Venta	0.00	0.00	0.00	0.00	0.00	0.00	0.00
8110 4322 002	Incremento por Variación de Inventarios de Mercancías Terminadas	0.00	0.00	0.00	0.00	0.00	0.00	0.00
8110 4322 002 007	Incremento por Variación de Inventarios de Mercancías Terminadas	0.00	0.00	0.00	0.00	0.00	0.00	0.00
8110 4323 002	Incremento por Variación de Inventarios de Mercancías en Proceso de Elaboración	0.00	0.00	0.00	0.00	0.00	0.00	0.00
8110 4323 002 003	Incremento por Variación de Inventarios de Mercancías en Proceso de Elaboración	0.00	0.00	0.00	0.00	0.00	0.00	0.00
8110 4324 002	Incremento por Variación de Inventarios de Materias Primas, Materiales y Suministros para Producción	0.00	0.00	0.00	0.00	0.00	0.00	0.00
8110 4324 002 004	Incremento por Variación de Inventarios de Materias Primas, Materiales y Suministros para Producción	0.00	0.00	0.00	0.00	0.00	0.00	0.00
8110 4325 002	Incremento por Variación de Almacén de Materias Primas, Materiales y Suministros de Consumo	0.00	0.00	0.00	0.00	0.00	0.00	0.00
8110 4325 002 008	Incremento por Variación de Almacén de Materias Primas, Materiales y Suministros de Consumo	0.00	0.00	0.00	0.00	0.00	0.00	0.00



AYUNTAMIENTO DE EL ORO 2019 - 2021

PRESIDENCIA


[Signature]
PRESIDENTE MUNICIPAL
L.D. MARCO ANTONIO BARRANCO SANCHEZ



AYUNTAMIENTO DE EL ORO 2019 - 2021

SINDICATURA

[Signature]
SINDICO MUNICIPAL
PROFA. MARIA LOURDES CARPIO MEJIA



AYUNTAMIENTO DE EL ORO 2019 - 2021

SECRETARÍA DEL AYUNTAMIENTO

[Signature]
SECRETARIO
P.L.D. OMAR JONATAN RUIZ RODRIGUEZ



AYUNTAMIENTO DE EL ORO 2019 - 2021




TESORERÍA

[Signature]
TESORERO MUNICIPAL
L.C. VALENTE MEJIA AVILA



Cuenta Pública 2018
ESTADO ANALÍTICO DE INGRESOS
(Pesos)

MUNICIPIO DE EL ORO - 0022		DEL 1 DE ENERO AL 31 DE DICIEMBRE DE 2018													
Cuenta (3)	Rubro de los Ingresos (4)	Estimado (5)		Ampliaciones y Reducciones (6)		Ingresos Modificado (7)		Devengado (8)		Recaudado (9)		% de Avance de la Recaudación (10)		Ingresos Excedentes (11)	
8110 4325 002 005	Incremento por Variación de Atención de Materias Primas, Materias y Suministros de Consumo	0.00	0.00	0.00	0.00	0.00	0.00	0.00	0.00	0.00	0.00	0.00	0.00	0.00	0.00
Subtotal (12)		0.00	0.00	0.00	0.00	0.00	0.00	0.00	0.00	0.00	0.00	0.00	0.00	0.00	0.00
8110 4330	Diminución del Exceso de Estimaciones por Pérdida o Omitido u Obsolescencia	0.00	0.00	0.00	0.00	0.00	0.00	0.00	0.00	0.00	0.00	0.00	0.00	0.00	0.00
8110 4331	Diminución del Exceso de Estimaciones por Pérdida o Omitido u Obsolescencia	0.00	0.00	0.00	0.00	0.00	0.00	0.00	0.00	0.00	0.00	0.00	0.00	0.00	0.00
8110 4331 003	Diminución del Exceso de Estimaciones por Pérdida o Omitido u Obsolescencia	0.00	0.00	0.00	0.00	0.00	0.00	0.00	0.00	0.00	0.00	0.00	0.00	0.00	0.00
Subtotal (12)		0.00	0.00	0.00	0.00	0.00	0.00	0.00	0.00	0.00	0.00	0.00	0.00	0.00	0.00
8110 4340	Diminución del Exceso de Provisiones	0.00	0.00	0.00	0.00	0.00	0.00	0.00	0.00	0.00	0.00	0.00	0.00	0.00	0.00
8110 4341	Diminución del Exceso de Provisiones	0.00	0.00	0.00	0.00	0.00	0.00	0.00	0.00	0.00	0.00	0.00	0.00	0.00	0.00
8110 4341 004	Diminución del Exceso de Provisiones	0.00	0.00	0.00	0.00	0.00	0.00	0.00	0.00	0.00	0.00	0.00	0.00	0.00	0.00
Subtotal (12)		0.00	0.00	0.00	0.00	0.00	0.00	0.00	0.00	0.00	0.00	0.00	0.00	0.00	0.00
8110 4350	Ingresos Derivados de Financiamientos	1,600,000.00	1,600,000.00	0.00	0.00	0.00	0.00	0.00	0.00	0.00	0.00	0.00	0.00	0.00	0.00
8110 4351	Ingresos Derivados de Financiamientos	1,500,000.00	1,500,000.00	0.00	0.00	0.00	0.00	0.00	0.00	0.00	0.00	0.00	0.00	0.00	0.00
8110 4351 005	Ingresos Derivados de Financiamientos	1,500,000.00	1,500,000.00	0.00	0.00	0.00	0.00	0.00	0.00	0.00	0.00	0.00	0.00	0.00	0.00
8110 4351 005 001	Recurso Nacional de Crédito y Servicios Públicos	1,000,000.00	1,000,000.00	0.00	0.00	0.00	0.00	0.00	0.00	0.00	0.00	0.00	0.00	0.00	0.00
8110 4351 005 001 001	Recurso Nacional de Crédito y Servicios Públicos	1,000,000.00	1,000,000.00	0.00	0.00	0.00	0.00	0.00	0.00	0.00	0.00	0.00	0.00	0.00	0.00
8110 4351 005 001 002	Instituciones Privadas	500,000.00	500,000.00	0.00	0.00	0.00	0.00	0.00	0.00	0.00	0.00	0.00	0.00	0.00	0.00
8110 4351 005 001 003	Particulares	500,000.00	500,000.00	0.00	0.00	0.00	0.00	0.00	0.00	0.00	0.00	0.00	0.00	0.00	0.00
8110 4351 005 001 005	Prestos Concedidos al Cargo del Ejercicio Fiscal Provisores de Pago	0.00	0.00	0.00	0.00	0.00	0.00	0.00	0.00	0.00	0.00	0.00	0.00	0.00	0.00
8110 4351 005 001 006	Los Demorados de las Operaciones de Crédito en los términos que establece el Título Octavo del Código Finance	0.00	0.00	0.00	0.00	0.00	0.00	0.00	0.00	0.00	0.00	0.00	0.00	0.00	0.00
Subtotal (12)		1,600,000.00	1,600,000.00	0.00	0.00	0.00	0.00	0.00	0.00	0.00	0.00	0.00	0.00	0.00	0.00
8110 4360	Otros Ingresos y Beneficios Varios	487,000.00	487,000.00	160,853.83	160,853.83	647,853.83	647,853.83	0.00	0.00	0.00	0.00	0.00	0.00	0.00	0.00
8110 4361	Otros Ingresos de Ejercicios Anteriores	0.00	0.00	0.00	0.00	0.00	0.00	0.00	0.00	0.00	0.00	0.00	0.00	0.00	0.00
8110 4361 009	Otros Ingresos de Ejercicios Anteriores	0.00	0.00	0.00	0.00	0.00	0.00	0.00	0.00	0.00	0.00	0.00	0.00	0.00	0.00
8110 4361 009 001	Otros Ingresos de Ejercicios Anteriores	0.00	0.00	0.00	0.00	0.00	0.00	0.00	0.00	0.00	0.00	0.00	0.00	0.00	0.00
8110 4362	Beneficiarios y Descuentos Obtenidos	0.00	0.00	0.00	0.00	0.00	0.00	0.00	0.00	0.00	0.00	0.00	0.00	0.00	0.00
8110 4362 009	Beneficiarios y Descuentos Obtenidos	0.00	0.00	0.00	0.00	0.00	0.00	0.00	0.00	0.00	0.00	0.00	0.00	0.00	0.00
8110 4362 009 002	Beneficiarios y Descuentos Obtenidos	0.00	0.00	0.00	0.00	0.00	0.00	0.00	0.00	0.00	0.00	0.00	0.00	0.00	0.00
8110 4363	Chamencos por Tipo de Cambio a Favor en Efectivo y Equivalentes	0.00	0.00	0.00	0.00	0.00	0.00	0.00	0.00	0.00	0.00	0.00	0.00	0.00	0.00
8110 4363 009	Chamencos por Tipo de Cambio a Favor en Efectivo y Equivalentes	0.00	0.00	0.00	0.00	0.00	0.00	0.00	0.00	0.00	0.00	0.00	0.00	0.00	0.00
8110 4363 009 003	Chamencos por Tipo de Cambio a Favor en Efectivo y Equivalentes	0.00	0.00	0.00	0.00	0.00	0.00	0.00	0.00	0.00	0.00	0.00	0.00	0.00	0.00
8110 4364	Diferencias de Cotizaciones a Favor en Valores Negociables	0.00	0.00	0.00	0.00	0.00	0.00	0.00	0.00	0.00	0.00	0.00	0.00	0.00	0.00
8110 4364 009	Diferencias de Cotizaciones a Favor en Valores Negociables	0.00	0.00	0.00	0.00	0.00	0.00	0.00	0.00	0.00	0.00	0.00	0.00	0.00	0.00
8110 4364 009 004	Diferencias de Cotizaciones a Favor en Valores Negociables	0.00	0.00	0.00	0.00	0.00	0.00	0.00	0.00	0.00	0.00	0.00	0.00	0.00	0.00
8110 4365	Resultados por Posición Monetaria	0.00	0.00	0.00	0.00	0.00	0.00	0.00	0.00	0.00	0.00	0.00	0.00	0.00	0.00
8110 4365 009	Resultados por Posición Monetaria	0.00	0.00	0.00	0.00	0.00	0.00	0.00	0.00	0.00	0.00	0.00	0.00	0.00	0.00
8110 4365 009 005	Resultados por Posición Monetaria	0.00	0.00	0.00	0.00	0.00	0.00	0.00	0.00	0.00	0.00	0.00	0.00	0.00	0.00
8110 4366	Utilidades por Participación Patrimonial	0.00	0.00	0.00	0.00	0.00	0.00	0.00	0.00	0.00	0.00	0.00	0.00	0.00	0.00
8110 4366 009	Utilidades por Participación Patrimonial	0.00	0.00	0.00	0.00	0.00	0.00	0.00	0.00	0.00	0.00	0.00	0.00	0.00	0.00
8110 4366 009 006	Utilidades por Participación Patrimonial	0.00	0.00	0.00	0.00	0.00	0.00	0.00	0.00	0.00	0.00	0.00	0.00	0.00	0.00
8110 4369	Otros Ingresos y Beneficios Varios	487,000.00	487,000.00	150,853.83	150,853.83	647,853.83	647,853.83	0.00	0.00	0.00	0.00	0.00	0.00	0.00	0.00
8110 4369 009	Otros Ingresos y Beneficios Varios	487,000.00	487,000.00	150,853.83	150,853.83	647,853.83	647,853.83	0.00	0.00	0.00	0.00	0.00	0.00	0.00	0.00



AYUNTAMIENTO DE EL ORO 2019 - 2021

AYUNTAMIENTO DE EL ORO 2019 - 2021

AYUNTAMIENTO DE EL ORO 2019 - 2021

AYUNTAMIENTO DE EL ORO 2019 - 2021

TESORERÍA

SECRETARÍA DEL AYUNTAMIENTO

SINDICATURA

PRESIDENCIA

[Signature]

[Signature]

[Signature]

[Signature]

TESORERO MUNICIPAL
L.C. VALENTE MEJIA AVILA

SECRETARIO
P.L.D. ONAR JONATAN RUIZ RODRIGUEZ

SINDICO MUNICIPAL
PROFA. MARIA LOURDES CARPIO MEJIA

PRESIDENTE MUNICIPAL
L.D. MARCO ANTONIO BARRANCO SANCHEZ



Cuenta Pública 2018
ESTADO ANALITICO DE INGRESOS
(Pesos)

MUNICIPIO DE EL ORO - 0922

DEL 1 DE ENERO AL 31 DE DICIEMBRE DE 2018

CUENTA (1)	Rubro de los Ingresos (4)	Estimado (5)	Ampliaciones y Reducciones (6)	Ingresos Modificado (7)	Devengado (8)	Recaudado (9)	% de Avance de la Recaudación (10)	Ingresos Excedentes (11)
8110 4398 009 009 001	Otros Ingresos y Beneficios Varios	487,000.00	150,853.83	647,853.83	0.00	647,853.83	100.00	0.00
8110 4398 009 009 001	Aportaciones por Cuotas de Diputados	0.00	0.00	0.00	0.00	0.00	0.00	0.00
8110 4398 009 009 002	Ingresos por Audiencia Pública	0.00	0.00	0.00	0.00	0.00	0.00	0.00
8110 4398 009 009 003	Actualización de Inversiones en UDI S	0.00	0.00	0.00	0.00	0.00	0.00	0.00
8110 4398 009 009 004	Intereses por Inversiones en UDI S	0.00	0.00	0.00	0.00	0.00	0.00	0.00
8110 4398 009 009 005	Otros Comisos	487,000.00	150,853.83	647,853.83	0.00	647,853.83	100.00	0.00
8110 4398 009 009 006	Ingresos Derivados de Ejercicios Anteriores no aplicados	0.00	0.00	0.00	0.00	0.00	0.00	0.00
8110 4398 009 009 007	Otros Ingresos Varios	0.00	0.00	0.00	0.00	0.00	0.00	0.00
8110 4398 009 009 007	Otros Ingresos por Donativos	0.00	0.00	0.00	0.00	0.00	0.00	0.00
8110 4398 009 009 008	Subtotal (12)	487,000.00	150,853.83	647,853.83	0.00	647,853.83	100.00	0.00
	TOTAL INGRESOS	271,204,000.00	150,853.83	211,354,146.83	0.00	198,638,196.03	69.56	-27,745,853.80



AYUNTAMIENTO
DE EL ORO 2019 - 2021

PRESIDENCIA

[Signature]

PRESIDENTE MUNICIPAL
L.D. MARCO ANTONIO BARRANCO SANCHEZ



AYUNTAMIENTO
DE EL ORO 2019 - 2021

SINDICATURA

[Signature]

SINDICO MUNICIPAL
PROFA. MARIA LOURDES CARPIO MEJIA




AYUNTAMIENTO
DE EL ORO 2019 - 2021

SECRETARIA DEL
AYUNTAMIENTO

[Signature]

SECRETARIO
P.L.D. OMAR JONATAN RUIZ RODRIGUEZ



AYUNTAMIENTO
DE EL ORO 2019 - 2021

TESORERIA

[Signature]

TESORERO MUNICIPAL
L.C. VALENTE MEJIA AVILA